 MINISTÈRE DE L'ÉDUCATION NATIONALE, DE L'ENSEIGNEMENT SUPÉRIEUR ET DE LA RECHERCHE	Vie Scolaire	12/02/2015 Diffusion Nationale
	Guide utilisateur de l'enseignant	

Vie scolaire

Guide utilisateur De l'enseignant

Version 15.1 – Février 2015



 <small>LIBERTÉ • ÉGALITÉ • FRATERNITÉ</small> <small>RÉPUBLIQUE FRANÇAISE</small>	Vie Scolaire	12/02/2015 Diffusion Nationale
	Guide utilisateur de l'enseignant	


Table des matières

▶ Historique des versions.....	3
▶ Introduction	4
▶ Connexion au travers de l'annuaire académie.....	5
▶ Vie scolaire – Utilisation enseignant.....	6
• Onglet Elèves.....	6
• Onglet Appels.....	8
• Saisie d'une absence/retard.....	14
• Quelques règles d'affichage :	15

 <small>LIBERTÉ • ÉGALITÉ • FRATERNITÉ</small> <small>RÉPUBLIQUE FRANÇAISE</small>	Vie Scolaire	12/02/2015 Diffusion Nationale
	Guide utilisateur de l'enseignant	

► Historique des versions

Version SIECLE	Publié en	Page(s)	Nature de l'évolution
14.3.2	-	-	Création
14.3.3		12, 13	Ajout règles de gestion
14.3.3		14, 15	Règles d'affichage
14.3.3	Septembre	8,9	Appel attendu
15.0	06/01/2015	15	Ajout Observation CNIL
15.1	Février 2015	5/6	Connexion : accès sans clé OTP
15.1	Février 2015	10	Remarques d, e, f


 <small>LIBERTÉ • ÉGALITÉ • FRATERNITÉ</small> <small>RÉPUBLIQUE FRANÇAISE</small>	Vie Scolaire	12/02/2015 Diffusion Nationale
	Guide utilisateur de l'enseignant	

► Introduction

Cette année, le ministère vous propose d'adopter l'application **SIECLE Vie scolaire**. Successeur du logiciel **Sconet Absences**, cette application entièrement nouvelle vous permet désormais de suivre l'ensemble des événements liés à vos élèves dans le cadre de la vie scolaire (absences et retards, punitions et sanctions disciplinaires).

- Accessible **gratuitement** et **en toute simplicité** depuis le portail ARENA, **SIECLE Vie scolaire** adopte le nouveau visuel de **SIECLE**, plus convivial et plus ergonomique.
- **SIECLE Vie scolaire** offre **toutes les fonctionnalités essentielles au suivi de vos élèves**, dans le respect de la réglementation relative aux punitions et aux sanctions. Avec ce nouveau logiciel entièrement repensé, vous disposez désormais d'une **réelle suite de vie scolaire** qui répond à l'ensemble de vos besoins dans ce domaine.
- Intégrant un **tableau de bord** des principaux indicateurs de suivi des élèves, **SIECLE Vie scolaire** est également un précieux **outil de pilotage** au service des équipes de direction et des conseillers principaux d'éducation.
- **SIECLE Vie scolaire** vous offre une grande **sérénité sur le plan technique** : vos données sont stockées sur les serveurs du rectorat qui assure pour vous les diverses tâches de maintenance et de sauvegarde, le tout dans un cadre hautement sécurisé.
- Partie intégrante de **SIECLE**, **SIECLE Vie scolaire** communique de manière transparente avec Base Elèves Etablissement, **sans aucune manipulation de votre part**.
- Enfin, **SIECLE Vie scolaire** ne nécessite **aucune formalité administrative** de la part du chef d'établissement. Comme toutes les applications nationales, elle garantit le respect de la législation en matière de données à caractère personnel.

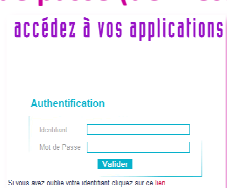
SIECLE Vie scolaire sera mis à la disposition de tous les établissements dans le courant de l'été, via la version de rentrée de **SIECLE**. L'application sera enrichie de fonctions complémentaires dès le mois d'octobre. Pour y accéder, aucune démarche particulière n'est nécessaire.

 LIBERTÉ • ÉGALITÉ • FRATERNITÉ RÉPUBLIQUE FRANÇAISE MINISTÈRE DE L'ÉDUCATION NATIONALE, DE L'ENSEIGNEMENT SUPÉRIEUR ET DE LA RECHERCHE	<h1>Vie Scolaire</h1>	12/02/2015 Diffusion Nationale
	<h2>Guide utilisateur de l'enseignant</h2>	

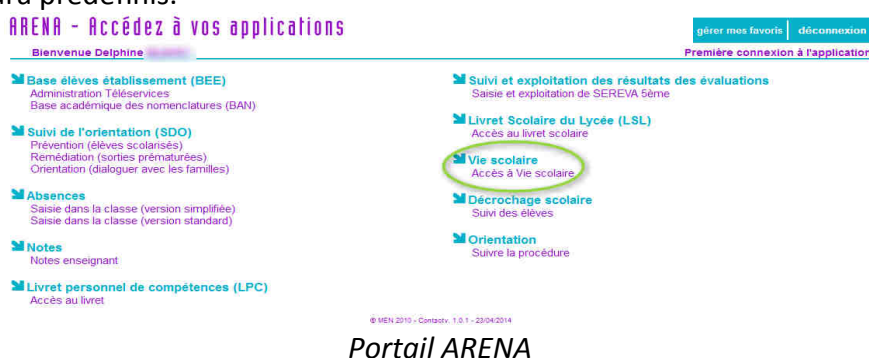
► Connexion au travers de l'annuaire académie

L'application Vie scolaire est intégrée à l'environnement SIECLE. Les membres de l'équipe pédagogique peuvent y accéder via le portail ARENA.

Dans la version 15.1, la politique d'habilitation a été modifiée et l'accès à la saisie en salle de classe, pour les enseignants **et maintenant pour les documentalistes**, est désormais soumis à une protection par identifiant et mot de passe (de messagerie académique).



Le portail affiche les différentes applications installées, en fonction des droits de l'utilisateur que le chef d'établissement aura prédéfinis.



Portail ARENA

Une fois sur le portail ARENA, vous avez la possibilité de choisir l'application Vie scolaire.



■ Note de l'équipe nationale SIECLE

BIENVENUE DANS LE MODULE VIE SCOLAIRE !

Accès à Vie scolaire

Lorsque l'enseignant se connecte à l'application, après le choix éventuel de l'établissement (en cas de multi-affectations), son accès est limité à :



- **Onglet Elèves** : pour visualiser les élèves et les événements qui leur sont associés.
- **Onglet Appels** : pour la saisie de la feuille de présence.

Remarque :

- Un enseignant, en accès de plein droit, ne peut voir que les élèves rattachés aux structures concernées par un de ses services ;
- Le rôle « Enseignant » ne peut pas être délégué.

NB : A compter de la cette version 15.1, le documentaliste est autorisé à saisir les appels en salle de classe. Son périmètre d'action englobe l'ensemble des élèves de l'établissement (toutes les structures).

► Vie scolaire – Utilisation enseignant

• Onqlet Elèves

L'utilisateur lance la recherche :

- Soit en utilisant la recherche simplifiée (saisie premières lettres du nom ou prénom de l'élève et/ou sa structure : Division / Groupe) et clic sur la loupe ;
- Soit en utilisant la recherche avancée (en cliquant sur l'icône ► pour étendre les critères de recherche au niveau et/ou au régime de l'élève) et clic sur la loupe.

(Division) (Groupe) (Mef) (Régime)

Le résultat affiché renvoie les informations liées à (aux) l'élève(s) sélectionné(s).



Élèves Appels 2014 - 2015 (15.1.0.7)

La sélection d'un élève permet d'accéder à la page de détail

Exportier les données

Nom/Prénom Élève (Division) (Groupe) 1 élève

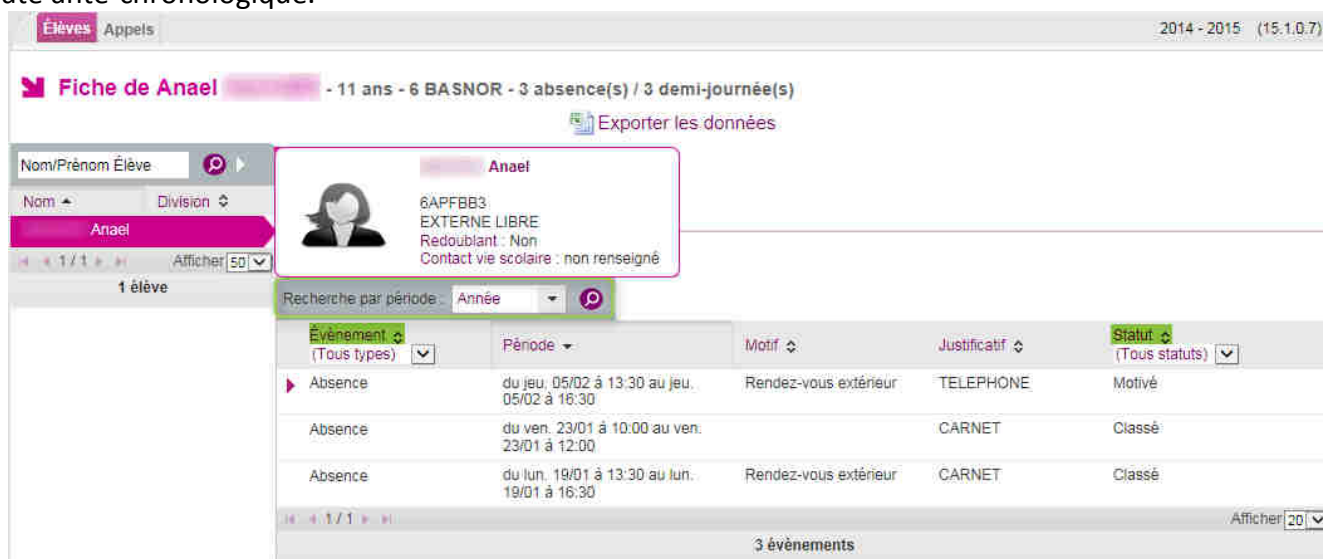
<input type="checkbox"/>	Nom	Division	Groupes	Âge	DP	Retards	Absences	Punitions	Sanctions
<input type="checkbox"/>	Anael		6APFBB3	11			3		

Afficher 50

1 élève

Détail de l'élève / Evènement

La page de détail de l'élève affiche par défaut l'historique des événements associés à l'élève, classés par date anté-chronologique.



Élèves Appels 2014 - 2015 (15.1.0.7)

Fiche de Anael - 11 ans - 6 BASNOR - 3 absence(s) / 3 demi-journée(s)

Exportier les données

Nom/Prénom Élève Anael

Nom Division

Anael

6APFBB3
 EXTERNE LIBRE
 Redoublant : Non
 Contact vie scolaire : non renseigné

Recherche par période : Année

Événement (Tous types)	Période	Motif	Justificatif	Statut (Tous statuts)
Absence	du jeu. 05/02 à 13:30 au jeu. 05/02 à 16:30	Rendez-vous extérieur	TELEPHONE	Motivé
Absence	du ven. 23/01 à 10:00 au ven. 23/01 à 12:00		CARNET	Classé
Absence	du lun. 19/01 à 13:30 au lun. 19/01 à 16:30	Rendez-vous extérieur	CARNET	Classé

Afficher 20

3 évènements


L'utilisateur a la possibilité de filtrer les événements sur :

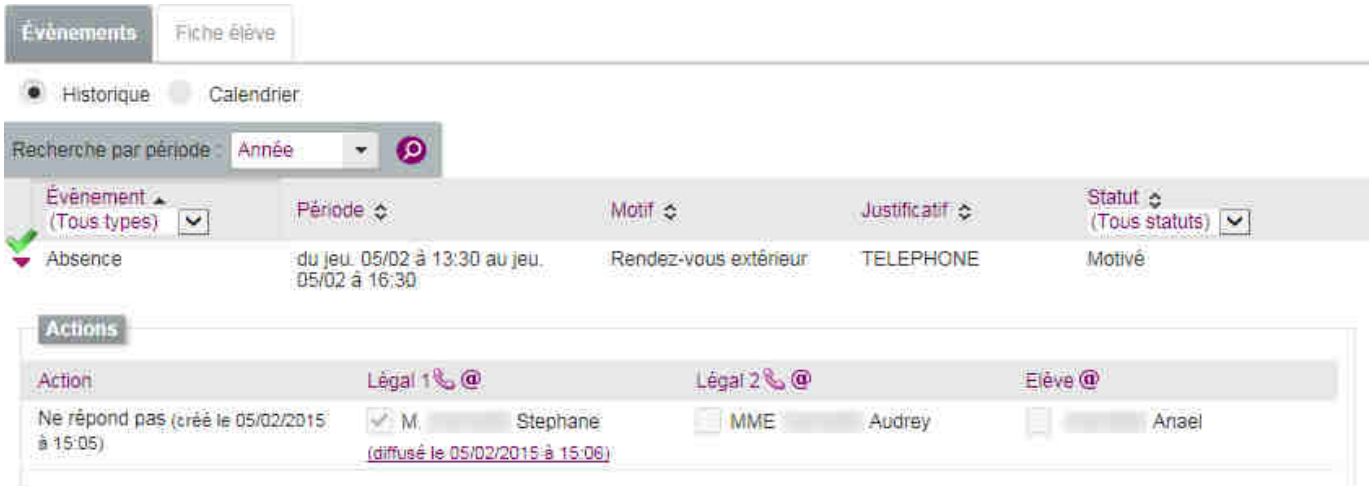
- Le type d'événement (par défaut « tous types ») ;
- La période : Date ou période pédagogique (par défaut « Année ») ;
- Le statut parmi les valeurs : « tous » (valeur par défaut), « signalé », « constaté », « motivé », « justifié », « classé », « prévu », « reporté ».

Recherche par période : Année

Événement (Tous types) Absence

Période


L'icône , indique à l'utilisateur qu'il peut afficher ou masquer les actions associées à l'événement.





Événements | Fiche élève

Historique Calendrier

Recherche par période : Année

Événement (Tous types)	Période	Motif	Justificatif	Statut (Tous statuts)
 Absence	du jeu. 05/02 à 13:30 au jeu. 05/02 à 16:30	Rendez-vous extérieur	TELEPHONE	Motivé

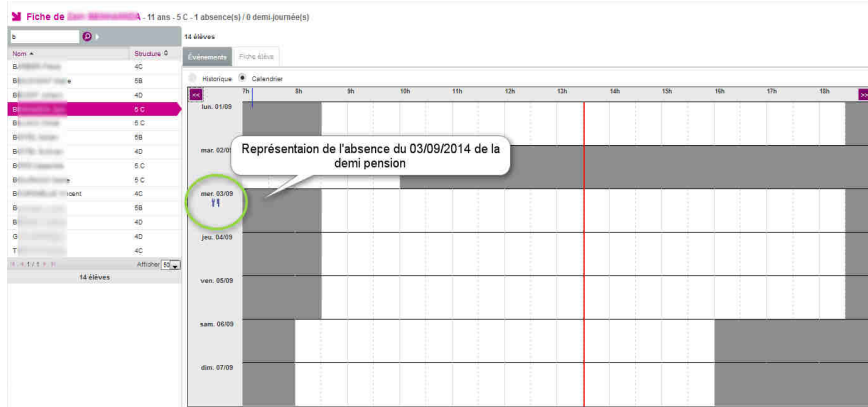
Actions

Action	Légal 1  @	Légal 2  @	Élève @
Ne répond pas (créé le 05/02/2015 à 15:05)	<input checked="" type="checkbox"/> M. Stéphane	<input type="checkbox"/> MME Audrey	<input type="checkbox"/> Anael

(diffusé le 05/02/2015 à 15:06)

Consultation du calendrier

Absence de la demi-pension du 03/09/2014

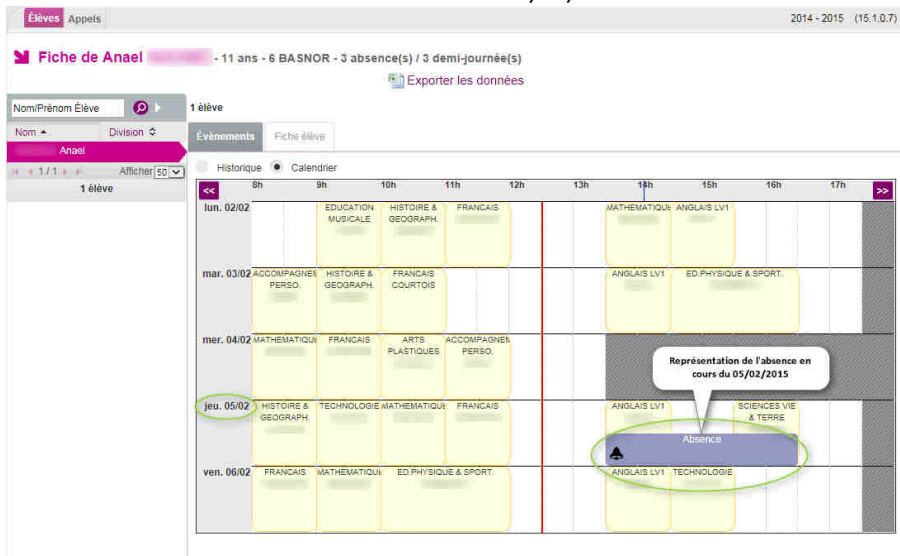


Fiche de Anael - 11 ans - 5 C - 1 absence(s) / 0 demi-journée(s)

14 élèves

Représentation de l'absence du 03/09/2014 de la demi-pension

Absence en cours du 05/02/2015



Élèves Appels 2014 - 2015 (15.1.0.7)

Fiche de Anael - 11 ans - 6 BASNOR - 3 absence(s) / 3 demi-journée(s)

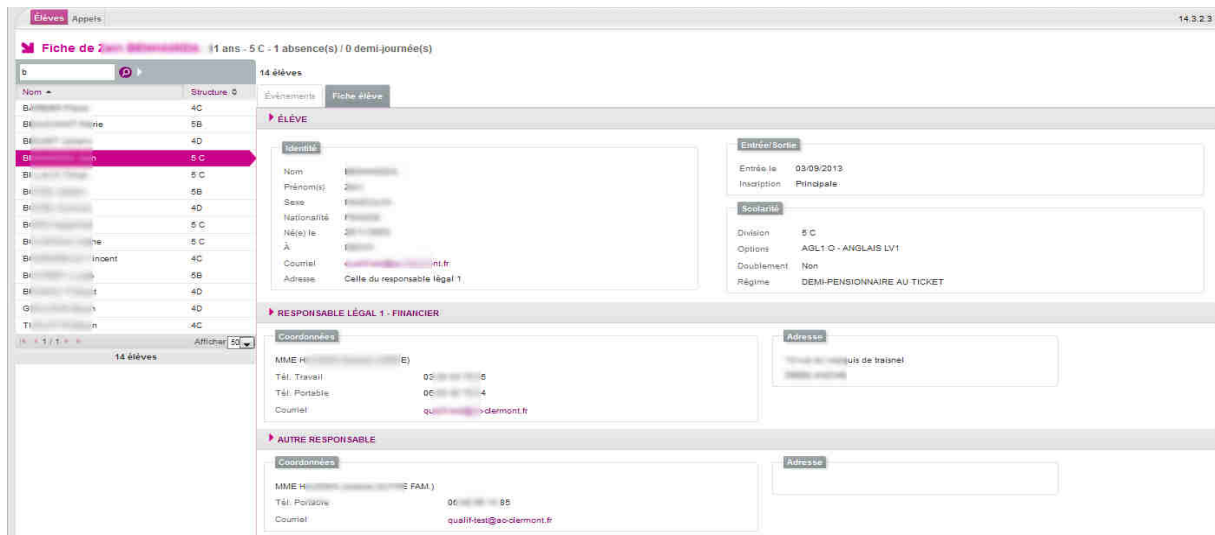
1 élève

Représentation de l'absence en cours du 05/02/2015

Date	09h	10h	11h	12h	13h	14h	15h	16h	17h
Jun. 02/02	EDUCATION MUSICALE	HISTOIRE & GEOGRAPH.	FRANCAIS		MATHEMATIQU.	ANGLAIS LV1			
mar. 03/02	ACCOMPAGNEP. PERSO.	HISTOIRE & GEOGRAPH.	FRANCAIS COURTOIS		ANGLAIS LV1	ED.PHYSIQUE & SPORT.			
mer. 04/02	MATHEMATIQU.	FRANCAIS	ARTS PLASTIQUES	ACCOMPAGNEP. PERSO.					
jeu. 05/02	HISTOIRE & GEOGRAPH.	TECHNOLOGIE	MATHEMATIQU.	FRANCAIS		ANGLAIS LV1	SCIENTES VIE & TERRE		
ven. 06/02	FRANCAIS	MATHEMATIQU.	ED.PHYSIQUE & SPORT.		ANGLAIS LV1	TECHNOLOGIE			

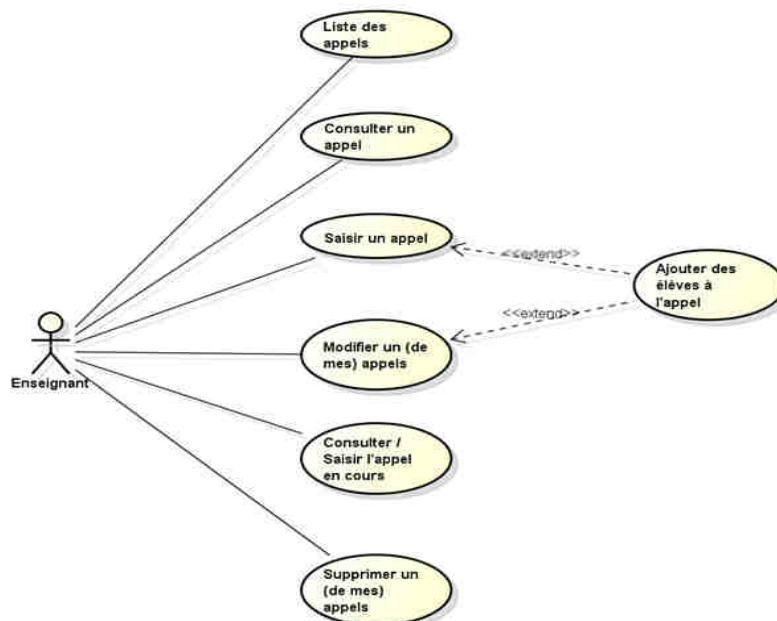
Détail de l'élève / Fiche élève

Cet onglet permet d'afficher les informations liées à l'élève (saisies dans BEE ; Identité, Entrées/Sorties, Scolarité, Responsables,...).




- **Onglet Appels**

Diagramme de cas d'utilisation enseignant



A l'arrivée sur l'écran, les appels du jour de l'enseignant sont affichés. Les appels attendus (*saisis et non saisis*) concernent **les appels de la journée liés au mode emploi du temps et basés sur les informations de cours (services)** de chaque enseignant (par groupe ou structure).

 <small>Liberté • Égalité • Fraternité</small> <small>RÉPUBLIQUE FRANÇAISE</small>	Vie Scolaire	12/02/2015 Diffusion Nationale
	Guide utilisateur de l'enseignant	



Ajouter un appel

En cliquant sur le bouton « + appel », la fenêtre ci-après s'ouvre, laissant à l'enseignant le soin de sélectionner les informations (caractéristiques de l'appel) :

- heure,
- structure : division et/ou groupe,
- discipline,
- numéro de la salle du cours.

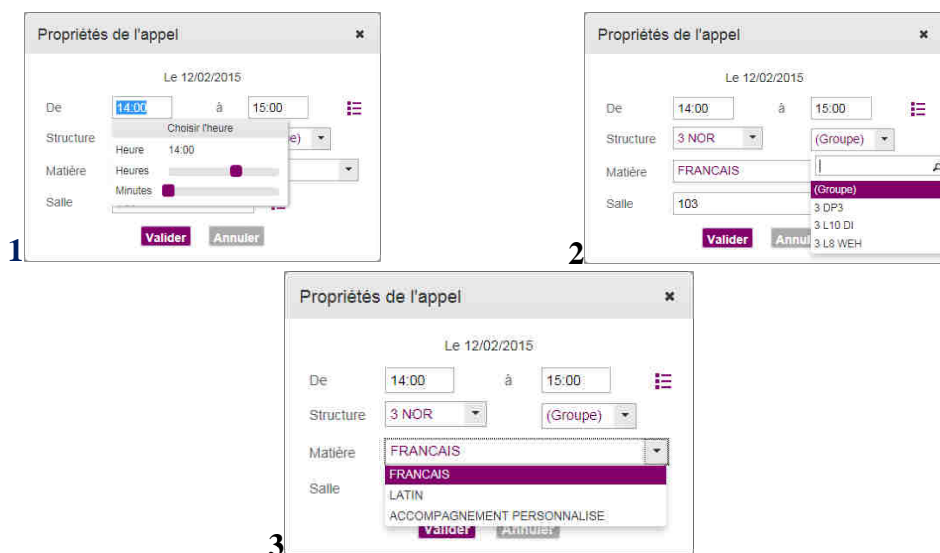



Les listes déroulantes des heures de début et de fin du cours sont initialisées à partir de la grille horaire d'ouverture de l'établissement ou de l'emploi du temps.

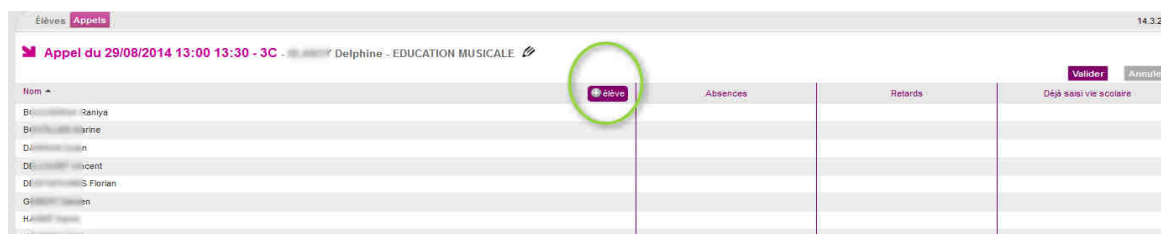
L'enseignant a la possibilité de saisir explicitement les heures exactes de début et de fin en cliquant sur le bouton . Pour revenir à une liste de choix, cliquer sur le bouton .

Remarque :

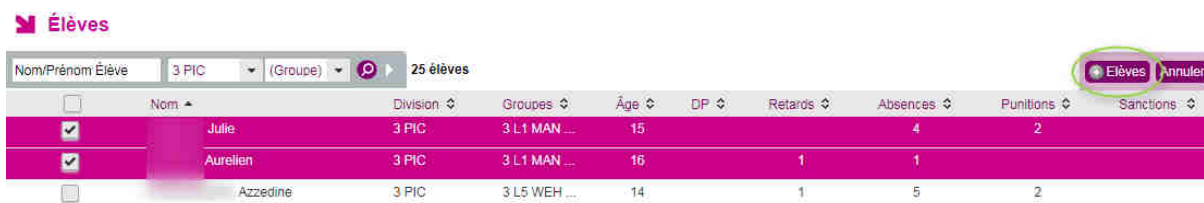
a- L'enseignant n'a accès qu'à ses structures ; les groupes sont filtrés sur le choix de la division.



b- L'enseignant peut ajouter des élèves à l'appel en cours de saisie en cliquant sur le bouton  élève.



Les élèves sélectionnés dans l'écran affiché sont alors ajoutés à la liste des élèves de l'appel en cours. La liste est à nouveau triée par ordre alphabétique.



c- Dans l'onglet « Appel », l'enseignant n'est pas limité aux structures et élèves en face de ses services.

d- La saisie d'un appel est une fonctionnalité réservée aux enseignants et aux documentalistes sur le jour en cours (un appel ne peut pas être effectué par les profils « ADMIN », « VIESCOLAIRE » ou « SAISIE »).

e- Le périmètre d'action du documentaliste est élargi à tout l'établissement ;


f- Les documentalistes n'ont pas à choisir de discipline.

Consulter un appel saisi :

L'enseignant a un droit en lecture seule sur l'appel.

Il visualise la liste des élèves associés à l'appel.

Le bandeau contient la date, l'heure, la structure, le nom de l'enseignant, la matière du cours, ainsi que la salle.



Appel du 12/02/2015 14:00 15:00 - 3 NOR - CHANTAL - FRANCAIS

Dernière modification: 12/02/2015 14:57

Buttons: Valider, Annuler

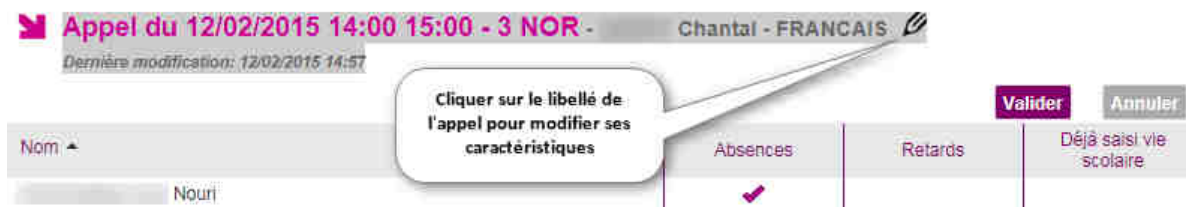
Nom	élève	Absences	Retards	Déjà saisi vie scolaire
Nouri		✓		
Mael				
Sefana				
Jason				
Venissia				
Laura				

Student Profile (Nouri):
 3 NOR
 3 L10 DI
 DEMI-PENSIONNAIRE DANS L'ETABLISSEMENT
 Redoublant : Non
 Professeur principal : MM JOELLE (01/09/2014 - 31/08/2015)
 Contact vie scolaire : Mme

En cliquant sur le bouton « Annuler » l'enseignant revient sur la liste de ces appels.

Modifier un appel saisi :

L'enseignant peut modifier les caractéristiques de l'appel en cliquant sur le bandeau des caractéristiques de l'appel.



Appel du 12/02/2015 14:00 15:00 - 3 NOR - Chantal - FRANCAIS

Dernière modification: 12/02/2015 14:57

Buttons: Valider, Annuler

Callout: Cliquez sur le libellé de l'appel pour modifier ses caractéristiques

Nom	Absences	Retards	Déjà saisi vie scolaire
Nouri	✓		

Le bandeau est ensuite remplacé par un pavé de saisie/modification des propriétés de l'appel.



Appel du 12/02/2015 14:00 15:00 - 3 NOR - Chantal - FRANCAIS

Dernière modification: 12/02/2015 14:57

Buttons: Valider, Annuler

Propriétés de l'appel

Le 12/02/2015

De: 14:00 à 15:00

Structure: 3 PACA (Groupe)

Matière: FRANCAIS

Salle: []

Buttons: Valider, Annuler

Nom	Retards	Déjà saisi vie scolaire
Nouri		
Julie		
Mael		
Sefana		
Jason		
Venissia		
Laura		
Maxime		
Dorian		
Erwan		

Les attributs de l'appel sont alors éditables et l'utilisateur peut :

- ✓ Modifier l'heure de début et de fin de l'appel ;
- ✓ Modifier la division, puis éventuellement le groupe associé ;
- ✓ Modifier la salle (à partir d'une liste, cas avec emploi du temps) ou la saisit ;
- ✓ Modifier la matière parmi les disciplines qu'il enseigne.

Points importants :


- ✚ En cas de modification de la structure ou du groupe, la saisie de l'appel est supprimée après un message de confirmation :



- L'enseignant ne peut modifier que les appels qu'il **a lui-même créé** ;
- L'enseignant ne peut pas modifier un appel **trop loin dans le passé** (délai paramétrable par le chef d'établissement. Il est, **par défaut, d'1 heure**) ;
- Un enseignant peut modifier un appel (propriétés et évènements) **uniquement** si aucun des évènements de l'appel **n'a été validé par la vie scolaire** ;
- Le champ « Observation générale » est toutefois **modifiable sur le jour** en cours, sans contrainte d'heure ni d'action de validation par la vie scolaire.

- ✚ L'enseignant et le jour ne sont pas modifiables ;
- ✚ Si l'appel en cours est déjà fait, la mention « Votre appel a bien été enregistré à HH :MM » est affiché sous le libellé de l'appel ;
- ✚ Le libellé de l'appel rappelle les caractéristiques de l'appel en cours (saisi ou pas) ;
- ✚ Le bandeau de caractéristique de l'appel permet d'afficher les propriétés de l'appel et de modifier ses caractéristiques.

Supprimer un appel saisi :

Depuis la liste des appels, l'enseignant clique sur le bouton « supprimer » en face d'un appel « saisi ». 



Points importants :

✚ L'appel est supprimé après confirmation de la suppression par l'enseignant.




- La suppression d'un appel (saisi) est une **fonctionnalité réservée aux enseignants** ;
- Un enseignant ne peut supprimer que les **appels qu'il a créé lui-même** ;
- Un enseignant ne peut supprimer un appel que si **aucun des évènements de l'appel n'est validé par la vie scolaire** ;
- L'enseignant ne peut pas supprimer **un appel trop loin dans le passé** [date/heure actuelle < date/heure de fin de cours + délai paramétrable (par défaut 1heure)] ;
- La suppression d'un appel (par l'enseignant), **rend visibles le ou les appels non saisis** préalablement **masqués**.
- **Saisie d'une absence/retard**

Après avoir saisi les critères (heure et structure), et/ou cliquer sur ajout d'appel (modification appel), l'enseignant peut commencer la saisie (absence/retard).

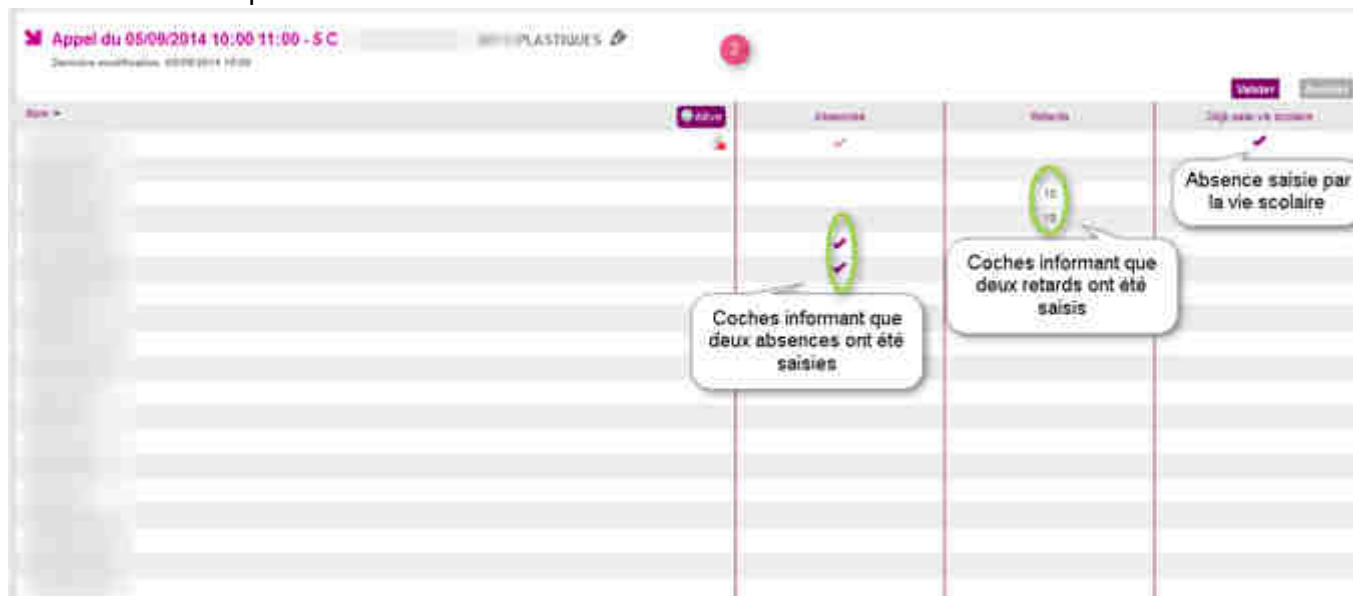
Il est rappelé que l'appel que l'appel réalisé par un enseignant est le **constat « brut »** de la présence ou de l'absence des élèves. C'est aux équipes de vie scolaire qu'il revient d'assurer la validation des absences et retards saisis, **par recoupement avec les informations dont ils disposent** (dispenses...).

L'écran suivant avec la liste des élèves de la structure sélectionnée est alors affiché.



 LIBERTÉ • ÉGALITÉ • FRATERNITÉ RÉPUBLIQUE FRANÇAISE MINISTÈRE DE L'ÉDUCATION NATIONALE, DE L'ENSEIGNEMENT SUPÉRIEUR ET DE LA RECHERCHE	Vie Scolaire	12/02/2015 Diffusion Nationale
	Guide utilisateur de l'enseignant	

Et un simple clic avec la souris dans la colonne correspondant à l'événement (Absences, Retards) en face du nom de l'élève permet la saisie de l'événement.



Une «Observation générale» permet à l'enseignant de saisir, s'il le souhaite, une observation pour la saisie. La CNIL précise que « **Ces informations ne comportent pas d'appréciation subjective ni ne font apparaître, directement ou indirectement, des données de santé, les origines raciales, les opinions politiques, philosophiques ou religieuses, les appartenances syndicales ou les mœurs de l'élève ou de ses responsables légaux** ».


Observation générale

Ce champ est **toutefois modifiable sur le jour en cours**, sans contrainte d'heure, ni suite à une action de validation des événements «enseignant » par la vie scolaire.

Le bouton **Valider** , permet de valider les saisies.

- **Quelques règles d'affichage :**

- Le critère « statut » n'est affiché que si un emploi du temps est présent ;
- Le critère « Période » est limité à « Aujourd'hui » (valeur par défaut) et « Le... ». Si « Le.. » est sélectionné, l'utilisateur doit renseigner une date ;
- Le critère « Horaire » contient la liste fixe des heures. Seuls les appels, pour lesquels l'heure de début est arrondie à l'heure inférieure correspondant au critère d'heure défini, sont retournées ;
- Les critères de « Structures » permettent de filtrer les appels associés à une division ou un groupe spécifié. Dans le cas d'un enseignant, les divisions disponibles sont celles qui lui sont associées.
- Les appels attendus ne sont affichés que si l'emploi du temps est disponible ;
- Le bouton « ⊕ Appel » n'est affiché que pour le profil « Enseignant » ;

 <small>LIBERTÉ • ÉGALITÉ • FRATERNITÉ</small> <small>RÉPUBLIQUE FRANÇAISE</small> <small>MINISTÈRE DE L'ÉDUCATION NATIONALE, DE L'ENSEIGNEMENT SUPÉRIEUR ET DE LA RECHERCHE</small>	<h2 style="margin: 0;">Vie Scolaire</h2> <h1 style="margin: 0;">Guide utilisateur de l'enseignant</h1>	12/02/2015 Diffusion Nationale
---	---	--------------------------------------

- Seuls les appels « non saisis », pour lesquels il n'existe déjà pas un appel effectué par le même enseignant en recouvrement avec cet appel (*date début ou date de fin appel non saisi comprise entre les dates début et fin d'un appel saisi pour l'enseignant*), sont affichés ;
- Lorsque la case « observations non traitées » est cochée, seuls les appels ayant une observation remplie et dont l'état est « Non Traitée » sont affichés. Le champ « statut » (*cas où l'emploi du temps est présent*) prend obligatoirement la valeur « Saisi » ;
- Les appels associés à une observation comportent une icône ▶ en début de ligne, permettant de déplier la ligne d'appel pour afficher l'observation. Lorsque le pavé « Observation » est déplié, l'icône est alors transformée en ▼ ;
- Par défaut, les appels sont affichés à l'état « déplié » (*champ Observation visible*) lorsque la liste résulte d'une recherche avec la case « Observations non traitées » cochée ;
- En regard de chaque appel saisi supprimable, une icône de suppression est affichée avec, en survol de souris, le message « Supprimer l'appel » ;
- En regard de chaque appel saisi non supprimable, l'icône de suppression est grisée avec en survol de souris le message « Cet appel n'est plus supprimable, veuillez contacter la vie scolaire pour tout changement concernant les évènements saisis » ;
- En regard de chaque ligne d'appel « non saisi » supprimable, une icône de suppression est affichée avec en survol de souris le message « Supprimer l'appel attendu ».