 <small>LIBERTÉ • ÉGALITÉ • FRATERNITÉ</small> <small>RÉPUBLIQUE FRANÇAISE</small>	<b>DECROCHAGE SCOLAIRE – Module « Échanges avec le SIEI »</b>	05/09/2014  Auteur : Diffusion SIEI
	<b>Fiche utilisateur : Tableaux de bord et synthèses SIEI</b>	

## Fiche 8 – Tableaux de bord et synthèses SIEI


### A destination des

- IEN-IO
- Rectorat (CSAIO)
- DCIO
- Chefs d'établissement et utilisateurs ayant reçu une délégation de responsabilité
- Personnels MLDS

Ces fonctionnalités sont accessibles depuis le portail ARENA, en cliquant sur le lien « **Échanges avec le SIEI** » du « Décrochage scolaire ».

Au niveau des tableaux de bord avant/après envoi, les informations de la campagne dite « en cours » sont affichées. Une campagne devient « en cours » dès le premier jour de rafraichissement des listes (date de début du rafraichissement des listes).

Ces données sont soumises aux habilitations. Un chef d'établissement visualise les données des établissements dont il a la responsabilité tandis que le rectorat visualise les données de toute son académie.

 LIBERTÉ • ÉGALITÉ • FRATERNITÉ RÉPUBLIQUE FRANÇAISE  MINISTÈRE DE L'ÉDUCATION NATIONALE, DE L'ENSEIGNEMENT SUPÉRIEUR ET DE LA RECHERCHE	DECROCHAGE SCOLAIRE – Module « Échanges avec le SIEI »	05/09/2014  Auteur : Diffusion SIEI
	Fiche utilisateur : Tableaux de bord et synthèses SIEI	

## 1. Tableau de bord avant envoi

- Elèves non scolarisés (L1)
- Nouveaux scolarisés (L2)
- **Tableau de bord avant envoi**
- Tab. de bord après comparaison nationale
- Synthèse des campagnes

Ce tableau permet de suivre la constitution des listes L1 et L2 durant la période de collecte des informations **avant l'envoi à la plate-forme SIEI**.

**Tableau de bord avant l'envoi au SIEI**

Ce tableau de bord vous permet de consulter les informations sur la constitution des listes L1 et L2 avant l'envoi au SIEI. Saisissez vos critères de recherche puis cliquez sur le bouton "Chercher" pour afficher le tableau de bord.

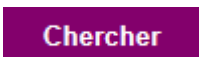


<b>Niveaux de formation</b> Niveau(x) de formation <input checked="" type="checkbox"/> Tous 	<b>Localisation</b> Département(s) <input checked="" type="checkbox"/> Tous  Bassin(s) de formation <input checked="" type="checkbox"/> Tous  Commune(s) <input checked="" type="checkbox"/> Toutes 	<b>Établissement</b> Secteur <input type="text" value="Tous"/> Type(s) d'établissement <input checked="" type="checkbox"/> Tous  Établissement <input checked="" type="checkbox"/> Tous 
--	---	--

Attention : le temps de traitement peut être relativement important.






Pour chaque critère, le pictogramme  permet d'affiner la liste.

Le bouton  permet d'afficher le tableau de bord en fonction des filtres saisis. Le résultat peut être exporté au format tableur  ou imprimé au format PDF .

Un clic sur le bouton  /  permet de plier/déplier le détail par niveaux de formation.

L'effectif de l'établissement N-1 est donné à titre indicatif. Cet effectif correspond principalement aux élèves scolarisés dans l'établissement à l'année N-1 dont la date de début de scolarité précédente est strictement inférieure à la date de référence (constat de rentrée), dont la date de fin de scolarité doit être supérieure ou égale à cette même date de référence et dont la division précédente ne doit pas être vide.

**Ce tableau de bord est soumis aux habilitations. Un chef d'établissement visualise les données des établissements dont il a la responsabilité tandis que le rectorat visualise les données de toute son académie.**

 LIBERTÉ • ÉGALITÉ • FRATERNITÉ RÉPUBLIQUE FRANÇAISE  MINISTÈRE DE L'ÉDUCATION NATIONALE, DE L'ENSEIGNEMENT SUPÉRIEUR ET DE LA RECHERCHE	DECROCHAGE SCOLAIRE – Module « Échanges avec le SIEI »	05/09/2014  Auteur : Diffusion SIEI
	Fiche utilisateur : Tableaux de bord et synthèses SIEI	

## 2. Tableau de bord après comparaison nationale

- Elèves non scolarisés (L1)
- Nouveaux scolarisés (L2)
- Tableau de bord avant envoi
- **Tab. de bord après comparaison nationale**
- Synthèse des campagnes

Ce tableau de bord évolue au fur et à mesure des campagnes SIEI et des intégrations des résultats après comparaison nationale.

Ce tableau contient les compteurs d'**élèves retrouvés** par établissement et niveaux de formation pour chacun des systèmes de formation (EN, Agriculture, ...).

La colonne des « Non scolarisés » correspond au nombre d'élèves non scolarisés dans l'établissement envoyés au SIEI (ceux de la liste L1). **Cette statistique est valable par campagne SIEI, elle comporte l'ensemble des résultats de la dernière campagne.**



**Tableau de bord après la comparaison nationale**

Ce tableau de bord vous permet de consulter les informations de la dernière campagne SIEI par établissement. Saisissez vos critères de recherche puis cliquez sur le bouton "Chercher" pour afficher le tableau de bord.

Niveaux de formation	Localisation	Établissement
Niveau(x) de formation <input checked="" type="checkbox"/> Tous 	Département(s) <input checked="" type="checkbox"/> Tous  Bassin(s) de formation <input checked="" type="checkbox"/> Tous  Commune(s) <input checked="" type="checkbox"/> Toutes 	Secteur <input type="text" value="Tous"/> Type(s) d'établissement <input checked="" type="checkbox"/> Tous  Établissement <input checked="" type="checkbox"/> Tous 

Attention : le temps de traitement peut être relativement important.   **Chercher**

Pour chaque critère, le pictogramme  permet d'affiner la liste.

Le bouton **Chercher** permet d'afficher le tableau de bord en fonction des filtres saisis. Le résultat peut être exporté au format tableur  ou imprimé au format PDF .

Un clic sur le bouton  /  permet de plier/déplier le détail par niveaux de formation.

La colonne des « Non scolarisés » correspond au nombre d'élèves non scolarisés dans l'établissement envoyés au SIEI (ceux de la liste L1).

### 3. Synthèse des campagnes

Cette synthèse permet de consulter les résultats des campagnes SIEI agrégés par département. Les synthèses sont accessibles pendant 2 ans et supprimées au moment de la bascule de juillet.

Les données pour l'académie sont directement accessibles au chargement de la page :

**SIEI - Synthèse des campagnes**

Départements	Non scolarisés			Retour SIEI									Détail des élèves retrouvés											
				Non retrouvés						Retrouvés			MEN			Agriculture			CFA					
	F	G	Tot.	F	G	Tot.	F	G	Tot.	F	G	Tot.	F	G	Tot.	F	G	Tot.	F	G	Tot.			
⊖ Campagne du 04/11/2013	2152	2871	5023	2345	2718	5063	789	851	1640	888	1153	2041	221	285	506	148	188	336	448	842	1290			
⊕ Campagne du 28/03/2013	4685	5772	10457	2345	2718	5063	1152	1288	2440	1118	2815	3933	281	278	559	238	228	466	818	1814	2632			
⊕ Campagne du 25/10/2012	3787	4877	8664	2345	2718	5063	888	851	1739	812	1248	2060	188	188	376	152	122	274	488	822	1310			
⊕ Campagne du 07/03/2012	5288	6547	11835	2345	2718	5063	1152	1422	2574	1218	2172	3390	288	228	516	282	184	466	842	1858	2700			
⊕ Campagne du 31/10/2011	5721	6738	12459	4788	5221	9999	0	0	0	821	1528	2349	227	284	511	288	84	372	874	1187	2061			

Pour chaque critère, le pictogramme  permet d'affiner la liste.

Le résultat peut être exporté au format tableur .

**Une synthèse pour une campagne est disponible dès que la campagne suivante est programmée.**

La date d'une campagne est la date d'observation nationale utilisée pour calculer l'âge des élèves.