


| | | |
|---|---|----------------------------|
|  <small>LIBERTÉ • ÉGALITÉ • FRATERNITÉ</small> <small>RÉPUBLIQUE FRANÇAISE</small> | DECROCHAGE SCOLAIRE – Modules « Suivi des élèves » | 22/07/2014 |
| | Fiche utilisateur : Statistiques sur les suivis | Auteur : Diffusion SIEI |

Fiche 5 – Statistiques sur les suivis


A destination des

- IEN-IO
- Rectorat (CSAIO)
- DCIO
- Chefs d'établissement et utilisateurs ayant reçu une délégation de responsabilité
- Personnels MLDS

Cette fonctionnalité est accessible depuis le portail ARENA, en cliquant sur le lien « **Suivi des élèves** » du « Décrochage scolaire ».

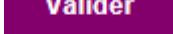
Le menu « **Statistiques sur les suivis** » met à disposition une série d'indicateurs et permet de réaliser les requêtes sur les suivis effectués dans l'établissement.

Les statistiques sur les suivis sont des statistiques paramétrables, disponibles au format tableur (type Excel).

La page présente un ensemble de critères permettant d'affiner la demande par la sélection dans des menus déroulants ou dans une fenêtre de sélection  afin de rechercher puis cocher les éléments souhaités.

La sélection des critères s'organise en deux étapes :

1. choix de la population d'élèves concernée : critères de la population d'élèves (Elèves, Etablissements) ;
2. choix des indicateurs : sélection des indicateurs (Demandes de l'élève, Actions, Type d'entretien, Membres (des équipes). Ce sont sur ces indicateurs que se feront les requêtes de comptage au sein de la population sélectionnée à la première étape (population d'élèves).

Une fois les critères de filtrage sélectionnés, il suffit de cliquer sur le bouton  , en bas à droite de la page, pour démarrer l'export des statistiques sur les suivis.

Le format de fichier obtenu après exécution est un tableau au format Sylk (fichier de type .SLK qui peut être visualisé sous Excel) dont les lignes représentent les établissements et les colonnes les indicateurs (une colonne par indicateur sélectionné).

Fiche utilisateur : Statistiques sur les suivis

La dernière requête soumise par l'utilisateur est systématiquement proposée.

Un pavé informatif apparaît alors en haut de page contenant la date de dernière requête :



Les critères utilisés lors de votre dernière requête (10/07/2014 10:58:08) ont été chargés avec succès.

Dans le cas où l'utilisateur n'a effectué aucune demande de statistiques, tous les critères et les indicateurs sont sélectionnés avec la valeur "Tous/Toutes"

Remarque :

Les requêtes sont mises à jour en temps réel, elles permettent à partir de requêtes personnalisées sur des critères prédéfinis, de mesurer, comparer et analyser des situations pour adapter des pratiques.

Il convient de dater toute requête car la mise à jour en temps réel peut induire des erreurs d'analyse.

Statistiques paramétrables sur les suivis

Les statistiques sur les suivis sont disponibles au format tableur (Excel). Veuillez saisir les critères sur la population et sélectionner les indicateurs puis cliquer sur "Valider" afin de générer le fichier résultat.

► Critères de la population d'élèves

Élèves

Sexe Motif(s) de suivi Tous

MEF(s) Origine Toutes Commune(s) Toutes

Établissements

Département(s) Tous Secteur

Bassin(s) de formation Toutes Type(s) d'établissement Toutes

Commune(s) Toutes Etablissement Toutes

► Sélection des indicateurs

Demandes de l'élève

Demande(s) de structure Aucune Toutes Demande(s) de diplôme Aucune Toutes

Actions

Action MLDS Aucune Toutes Action prévention hors MLDS Aucune Toutes

Acc. projet personnel hors MLDS Aucune Toutes Plate-forme (hors EN) Aucune Toutes

Dispositif d'accompagnement Aucun Tous

Types d'entretien

Type(s) d'entretien Aucun Toutes

Membres

Membre(s) Aucun Tous

Valider